








# Wij zijn verkocht

Deelnemers			Spel		Begeleiding
Aantal	Leeftijd	Doelgroep	Spelsoort	Duur	Begeleiding
10 tot 40 	van 6 tot 12 	JRK-groep  jeugdverenigingen 	pleinspel 	90 min 	2 tot 3 

De mensen in het 'noorden' en het 'zuiden' hebben voedingsmiddelen nodig om te overleven. Het grote verschil is dat de landen in het zuiden meer voedingsmiddelen produceren dan consumeren. Hun producten worden getransporteerd naar het noorden waar de mensen dankbaar de voedingsmiddelen kopen. Hier (het noorden) willen ze een minimum betalen, waardoor vele boeren in het zuiden te weinig inkomsten hebben. Ze leven van eigen productie en kunnen met moeite andere producten kopen.

## Doel

Verzamel met je groep zoveel mogelijk voedingsmiddelen door spelen te winnen. Na elk spel krijgt de winnende groep onmiddellijk voedingsmiddelen. Behalve het zuiden, want die krijgen soms grondstoffen (zaaizaad). Deze grondstoffen kunnen ze pas bij een volgend spel omzetten naar voedingsmiddelen.

Opgelet voor de ongelijke strijd:

- Van alle voedingsmiddelen die het zuiden verdient gaat sowieso één vierde naar het noorden.
- De grondstoffen zijn wel integraal voor het zuiden en kunnen (zonder dat men een deel moet afstaan) omgezet worden in voedingsmiddelen. Om te oogsten moet je geduld oefenen. De grondstoffen worden pas omgezet in voedingsmiddelen als het zuiden ook het volgende spel wint. Lukt dat niet, dan is de oogst mislukt en zijn de grondstoffen verloren.



## Materiaal

- voedingsmiddelen: bloem, chocolade, melk, rijst, bananen
- grondstoffenkaartjes (of echte producten): graan, cacao bonen, koeien
- stift
- kleine rubberen bal of zelfgemaakte bal van voden
- krijt
- steentjes
- zaden of bonen
- emmertje
- touw
- 2 flessen van 1,5 liter



## Vorbereiding

Minimum 5 personen per groep, verdeeld over twee groepen noord en zuid.



## Spelverloop

### Spelen (uit welk land - te verdienen)

#### Ritme klaar of Piet Pol (België - aardappelen)

Iedereen krijgt een andere 'vreemde naam': Fasoel, Norbibi, Mazarine, Unal, Wodan, Kemal, Aksenya, Shqipe, Marika, Vaha, Bahara, Esna, Csaba, Kyroulla, Thora, Mikel, Carcamel, ... Bij het fout uitspreken van een naam val je af. Na enkele beurten van 'ritme klaar' maak je de stand op... de groep met de nog meest participerende deelnemers wint.

#### Boa kiki (Maleisië - rijst)

Je speelt met een klein rubberen balletje of een met een zelfgemaakte bal van voden, papier en touw. Beide ploegen staan in een rij recht tegenover elkaar. De bal wordt met de blote voet naar de spelers aan de overkant van de rij gespeeld. Die moeten de bal met de binnenkant van hun voet opvangen en terugspelen. Wanneer een speler er niet in slaagt om de bal op te vangen en terug te spelen, scoort de tegenpartij een punt.

#### Mikado (Afghanistan - melk of koeien)

In een emmertje doe je een hoop zaadjes of bonen. Je giet het emmertje uit in een hoopje op de grond. Om de beurt mag iedereen een boon wegnemen, zonder de andere bonen te doen bewegen. Wie daar niet in slaagt valt af. Bij winst krijgt het noorden melk, het zuiden ontvangt koeien (pas na winst in het volgende spel produceren die melk)

#### Balmit (Marokko - thee)

Als jeugdleader gooi je als eerste een steentje tegen een muur. De volgende speler doet hetzelfde en probeert zo dicht mogelijk bij het eerste steentje te mikken. Alle spelers komen om de beurt aan bod. Wie na een ronde zijn steentje het dichtst bij het eerste steentje heeft liggen,



heeft gewonnen en mag alle steentjes hebben. Wie na een vooraf afgesproken aantal ronden de meeste steentjes heeft is de winnaar.

#### Oorspel (Afghanistan - bloem of graan)

De twee groepen staan tegenover elkaar op één rij met het gezicht naar de tegenpartij. Iedereen steekt zijn rechterarm onder zijn linkerknie door (of omgekeerd) en neemt met die arm zijn linkeroor vast. De rechterarm wordt op de rug gelegd. In deze houding moet je een tijdje op je hukje kunnen blijven zitten. Op een teken van de begeleider gaat iedereen, vertrekkende vanuit deze houding naar voor en probeert spelers van de tegenpartij omver te duwen, nog steeds in deze houding. Wie blijft het langste overeind? Bij winst krijgt het noorden bloem, het zuiden ontvangt graan (pas na winst in het volgende spel kan de oogst vermalen worden tot bloem)

#### Little bottle (Angola - bananen)

Beide ploegen staan op 10 meter van elkaar op één rij. In het midden ligt een hoopje zand en een fles van 1,5 liter. Op het startsein loopt iemand van de eerste ploeg naar het hoopje zand en vult de fles (hij mag niet scheppen met de fles). Ondertussen probeert de andere ploeg deze tegenstander te raken met een krantenbal. Is dit gelukt, dan loopt deze flessenvuller zo vlug mogelijk naar zijn ploeg en tikt een volgende flessenvuller aan. Na zeven minuten wordt er afgeloten en wordt er gewisseld. Wie aan het einde het meeste zand in de fles heeft, is gewonnen.

#### Mayi maya (= grote mug, Brazilië - chocolade of cacao bonen)

De eerste groep zit op de knieën, op één rij. De tweede groep staat achter hen en klopt zacht met de beide handen op de rug van de knielers. De knielers vragen: "Wat zit er op mijn rug?". De staanders antwoorden: "Een hele grote mug" en slaan met de handen op de grond en zeggen: "Draai je snel om". De geknielde spelers draaien zich om en proberen de persoon te tikken die, naar zij denken, op hun rug heeft getikt. Nadien wissel je enkele keren af. De groep die het meest tegenspelers heeft kunnen tikken wint.

Bij winst krijgt het noorden chocolade, het zuiden ontvangt cacao bonen (pas na winst in het volgende spel kan de oogst verwerkt worden tot chocolade).

#### La Cueva de Los Osos (= de berengrot, Ecuador - maïs)

Op de grond wordt een grote cirkel getekend (5 meter). Dit is de grot. De ene groep zijn de jagers en plaatsen zich buiten de cirkel. De andere groep de beren plaatsen zich in de grot. De jagers proberen beren te raken met een bal. Elke beer die geraakt is, valt af en moet de grot verlaten. Na 2 minuten wisselen de ploegen. Wie de meeste beren heeft geraakt wint.

## **Speleinde**

Na alle spelletjes wordt het eindresultaat bekend gemaakt. Hierbij leg je de link naar 'het noorden' en 'het zuiden'!

Wie heeft de meeste voedingsmiddelen verzameld?

- De kans is heel groot dat het noorden is gewonnen. Niet opmerkelijk, want ook in de echte wereld is dit meer dan eens het geval. Niet eerlijk zeg je? Dan is het tijd om er wat aan te doen!

- Is de score in evenwicht? Sìper! Zo zou het moeten zijn: een eerlijk evenwicht tussen produceren en consumeren, inkomsten en uitgaven.

## Tips

Zet je in voor eerlijke handel en duurzame landbouw! Je bent verkocht als je... ja zegt tegen een rechtvaardig inkomen voor boeren in de hele wereld, via eerlijke handel en duurzame landbouw; je geregeld producten van eerlijke handel en duurzame landbouw koopt; je aan de hele wereld laat weten dat je verkocht bent.

Op [www.ikbenverkocht.be](http://www.ikbenverkocht.be) vind je tal van kleine en grote tips over deze actie. ('Ik ben verkocht' een initiatief van Max Havelaar, Oxfam wereldwinkels en Vredeseilanden voor boeren die dankzij eerlijke prijzen beter boeren)

Bron: De kleine spelletjes komen uit 'spelen zonder grenzen', een uitgave van ksj-ksa-vksj