








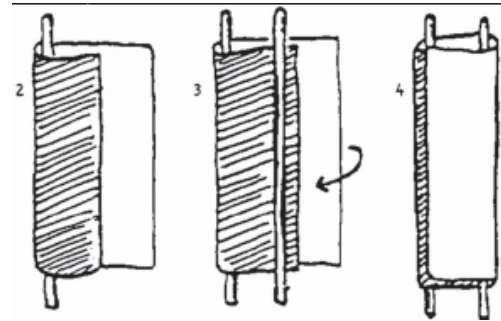
Betoverende eerste hulp

Deelnemers			Spel		Begeleiding
Aantal	Leeftijd	Doelgroep	Spelsoort	Duur	Begeleiding
10 tot 20 	van 6 tot 9 van 10 tot 12 van 13 tot 15 	JRK-groep  jeugdverenigingen 	helpen 	2 tot 3 uur 	3 waarvan één met eerste hulp-kennis 



Materiaal

- doktersjas
- verkleedkleden voor een heks en een tovenaars (inclusief bezems)
- rode schmink en 'vuil' (voor de schaafwonde)
- 3 bezems
- GSM
- verzorgingstassen (één per groep)
- verzorgingsmateriaal: washandje, zeep, hand-doek, schaar, kleefpleister, kompressen, ontsmettingsmiddel, wondpleister en de rest naar keuze (evenveel verzorgingsvoorwerpen als deelnemers)
- kommetje water
- startkabelfiche 'Bekertjesspel' (p. Ee/01)
- materiaal dat op die fiche staat
- stoel
- 2 brancards (al dan niet zelf gemaakt met bezem-stelen en dekens, zie voorbereiding)
- 2 ballen
- hindemissen



Zoek gepaste verkleedkleden. Je kan ook wat anders dan een heks en een tovenaars kiezen. Een herkenbare dokter (witte jas, zelfgemaakte stethoscoop is wel nodig).



Spelverloop

Toneel 1

Een heks en een tovenaars zijn beiden onderweg op hun bezem. Ze botsen tegen elkaar en vallen op de grond. De tovenaars grijpt naar zijn zere enkel, de heks naar haar knie die door het ongeluk is geschaafd (rood en vuil). Gelukkig heeft de tovenaars een GSM bij en met grote gebaren belt hij om hulp.

De tovenaars-dokter komt aangevlogen met zijn verzorgingstas. Wanneer hij die openmaakt, ziet hij dat die leeg is. Hij vraagt om hulp aan de kinderen die toekijken en legt het volgende spel uit.

Eerstehulppestafette

Twee of meer ploegen staan achter de vertreklijn waar ook een verzorgingstas ligt. Verderop staat voor elke ploeg een doos met het materiaal dat in de tas moet. Bij het startsein vertrekt van elke ploeg iemand om één voorwerp te gaan halen en in de eigen tas te leggen. De spelers lopen om de beurt tot de doos leeg en de tas gevuld is.



Vorbereiding

Dit spel is bedoeld om te spelen met kinderen uit een asielcentrum. Het is zo opgebouwd dat je het ook gemakkelijk kan spelen met kinderen die niet goed Nederlands kennen. Spreek af met een opvangcentrum voor asielzoekers of en wanneer je deze activiteit mag organiseren. Je bent meer dan welkom, want er is een grote nood aan activiteiten voor deze kinderen! Je moet echter wel zoveel mogelijk zelf doen, want de werknemers in het centrum hebben het heel erg druk. Maak dus vooraf goede afspraken. Adressen vind je via de kanalen uit de rubriek 'Meer info'. Verzamel het benodigde materiaal. Ook dat van de fiche Ee/01 'Bekertjesspel'! Indien je niet over brancards beschikt kan je ze zelf maken met lange stokken en een deken (zie tekening hiernaast).



Toneel 2

Het toneeltje wordt een stukje herhaald: De heks en de tovenaars liggen op de grond en de dokter komt eraan. Zijn tas is deze keer gevuld en hij verzorgt de heks terwijl de kinderen meekijken.

Bekertjesspel

Dit spel is volledig uitgewerkt op startkabel fiche Ee/0 1.

Toneel 3

De heks is opnieuw gewond, maar de kinderen mogen nu zelf één voor één de knie van de heks verzorgen (of misschien beide knieën als het wachten te lang dreigt te duren). Nadien gaat de aandacht naar de tovenaars, die nog steeds een zere enkel heeft. Hij kan er niet op staan. De dokter roept extra hulp in (extra begeleider of de heks) en samen leggen ze de tovenaars op een brancard en voeren hem weg.



Bijkomende ideeën

Als er in het werkgebied van jouw vereniging een actiecentrum is kan je misschien op regelmatige basis activiteiten organiseren voor de kinderen van het centrum, al dan niet met de deelnemers van jouw vereniging erbij.

Meer info



Info over de rodekruisopvangcentra vind je op <http://www.rodekruis.be/NL/Activiteiten/Asiel/>

Adressen van alle centra in één lijst zijn te vinden op



[http://www.rodekruis.be/NL/Activiteiten/Asiel/](http://www.rodekruis.be/NL/Activiteiten/Asiel/Opvangcentra/)

[Opvangcentra/](http://www.rodekruis.be/NL/Activiteiten/Asiel/Opvangcentra/)



Jeugd Rode Kruis heeft een draaiboek Opvang Asielzoekers (OPA) 'Breng eens wat kleur in je voortuin, spelen met kinderen uit andere culturen'. Daarin staat alles wat je moet weten over zoeken met asielkinderen: Hoe zit het met taal? Zijn asielkinderen 'anders'? Hoe hou je rekening met leeftijdsverschillen? Waar is er een asielcentrum?... In de bundel zijn vele uitgewerkte activiteiten te vinden, waaronder het spel van deze fiche. Alle verenigingen die activiteiten voor asielkinderen willen organiseren kunnen dit draaiboek gratis bestellen bij Jeugd Rode Kruis, Motstraat 40, 2800 Mechelen. 015/44.35.70.

Bron: 'Breng eens wat kleur in je voortuin' van Jeugd Rode Kruis (2001)