






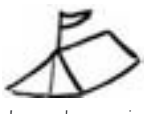


Samenwerkingsspelen 1

Deelnemers			Spel		Begeleiding
Aantal	Leeftijd	Doelgroep	Spelsoort	Duur	Aantal
 10	 13-15 jaar	 JRK-groep	 New games	 3 keer 20 minuten	 2
	 16-25 jaar	 Jeugdverenigingen			



Vorbereiding

Span de koorden zoals beschreven bij de activiteiten (zie tekeningen).

Maak van de doos een rodekruispakket door er een rood kruis op te tekenen en erop te schrijven wat er zagezegd in zit.

Geef de deelnemers hun rodekruispakketje en ga naar de eerste opdracht.



Materiaal

- zeer dik touw
- gewoon touw
- stoelen
- doos

Touwbrug

Er is een overstroming gebeurd. De hulpverleners van het Rode Kruis hebben enkel een dik koord om over het overstroomde gebied te raken, om zo het 'pakketje geneesmiddelen en dekens' (kleine doos) naar de overkant te brengen en daar de slachtoffers van de overstromingsramp te helpen. Er is een koord gespannen tussen twee bomen, die 3 à 4 meter van elkaar staan. Een meter hoger hangt een tweede koord aan één van deze bomen. Deze koord reikt maar tot halverwege de tweede boom. De deelnemers moeten proberen van de ene naar




Activiteit

De deelnemers slagen enkel met deze spelletjes als ze goed samenwerken en als groep streven naar een doel. Het Rode Kruis staat of valt immers met de samenwerking van de vrijwilligers.

Vertel aan de deelnemers:

Er is een overstroming gebeurd. Een dorp is afgesneden van de buitenwereld. Jullie zijn een rodekruisteam dat moet gaan helpen. Breng met zijn allen een rodekruispakket naar het dorp. Jullie zullen zwaar op de proef gesteld worden, want er zijn overstromingen en aardverschuivingen die jullie moeten overwinnen. Bewijs dat jullie goed kunnen samenwerken, dat jullie een rodekruisteam zijn die naam waardig! Alleen door goed samen te werken kunnen jullie slagen voor deze 'mission impossible'!



de andere boom te wandelen over het touw, terwijl ze het pakketje meenemen.

Boot


Verderop blijkt de overstroming veel erger. Nu hebben de deelnemers een boot nodig, voorgesteld door stoelen. De boot is klein: er zijn veel minder stoelen dan deelnemers (ongeveer de helft van het aantal deelnemers plus één). De hele groep met het rodekruispakket vertrekt vanaf een punt en probeert met behulp van de stoelen aan de overkant van het speelveld te geraken. Als team samenwerken is weer erg belangrijk, want er mag niemand onderweg 'in het water vallen'.



Hindernis

De hevige regenval heeft niet alleen overstromingen veroorzaakt, maar ook aardverschuivingen. Hierdoor is de begane weg bezaaid met hoge hindernissen. Het rodekruisteam zal dus eerst een hoge hindernis moeten overbruggen om het pakket bij de slachtoffers te kunnen brengen.

Een touw wordt op een bepaalde hoogte (kan tot schouderhoogte) vastgehouden door twee begeleiders. Je kan ook kiezen om het touw tussen twee bomen te spannen. De deelnemers staan met het pakket allemaal aan één kant van het touw. Ze moeten trachten allemaal aan de andere kant te geraken. Ze mogen het touw niet aanraken, er niet onderdoor lopen en er niet langs gaan. Met andere woorden: ze moeten elkaar helpen om over het touw te geraken.



Bijkomende ideeën

Aansluitend op deze activiteit kan je een spel doen over hulpverlening (b.v. brancarderen over een hindernissenparcours).

Je kan ook verder gaan met het thema 'samenwerken' door met de oudste groep een activiteit voor een jongere groep uit te werken of door met de deelnemers een project voor 'groot publiek' uit te werken (b.v. een sketch over het Rode Kruis op een opendeurdag, een opvallende JRK-reclameactie op de markt...).

Meer info



Op de site <http://www.jeugdwerknet.be/spelensite/> vind je massa's spelen, ook enkele die gaan over samenwerken, zoals 'Blinde stoelcirkel', 'Blind vierkant'...

Deels uit 'Breng eens wat kleur in je voortuin' van Jeugd Rode Kruis (2001)